

平成22年5月17日

平成22年3月期決算短信 補足資料

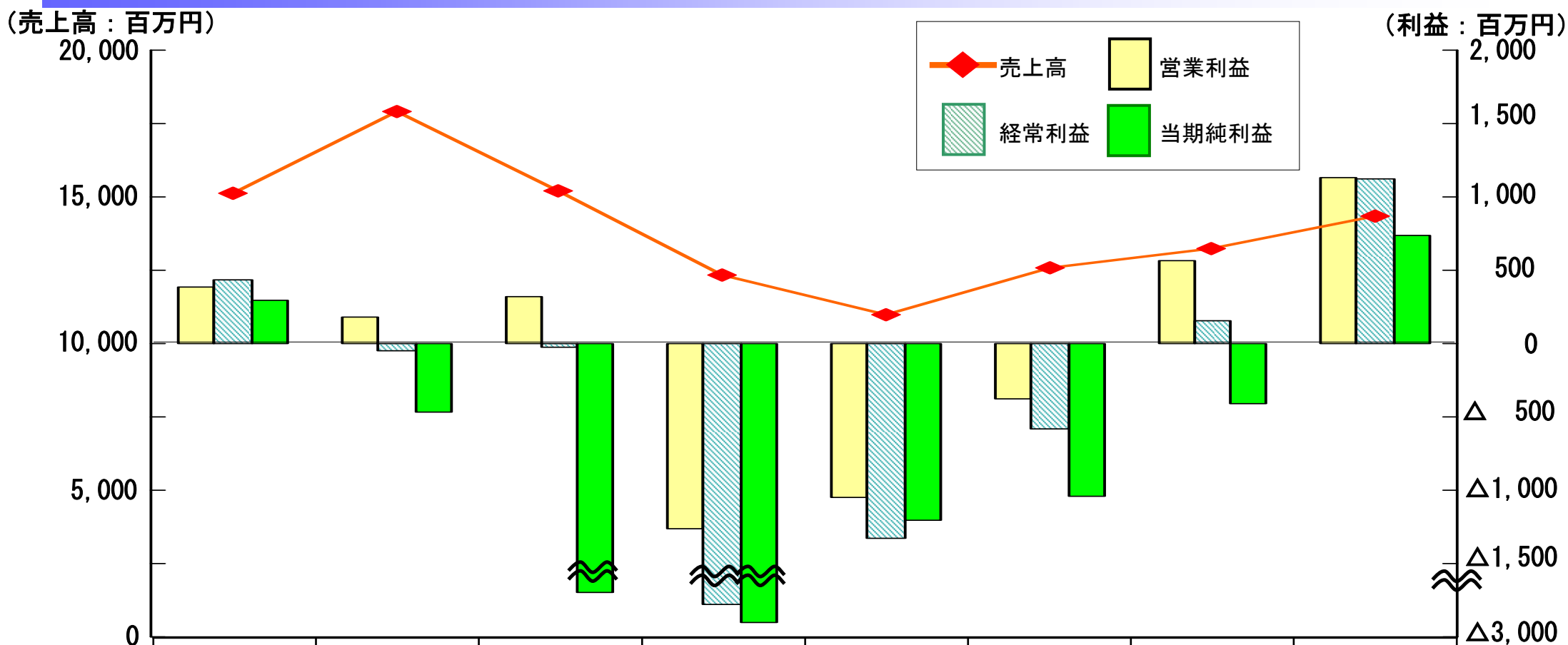
大同メタル工業株式会社

(証券コード 7245)

平成22年3月期決算短信 補足資料

証券コード (7245)
大同メタル工業株式会社

1. 四半期別業績推移 (1) 連結業績



(単位：百万円)

	08年度第1Q	第2Q	第3Q	第4Q	09年度第1Q	第2Q	第3Q	第4Q
売上高	15,123	17,923	15,202	12,324	10,974	12,568	13,222	14,355
営業利益	383	181	321	△1,265	△1,050	△380	567	1,131
経常利益	435	△52	△25	△2,321	△1,328	△580	157	1,126
当期純利益	299	△468	△2,068	△2,527	△1,201	△1,044	△412	735

* ここに示した四半期ごとの業績は、期末（12/末日）の為替レートで換算し直した数値であり、四半期決算業績数値とは異なります。

平成22年3月期決算短信 補足資料

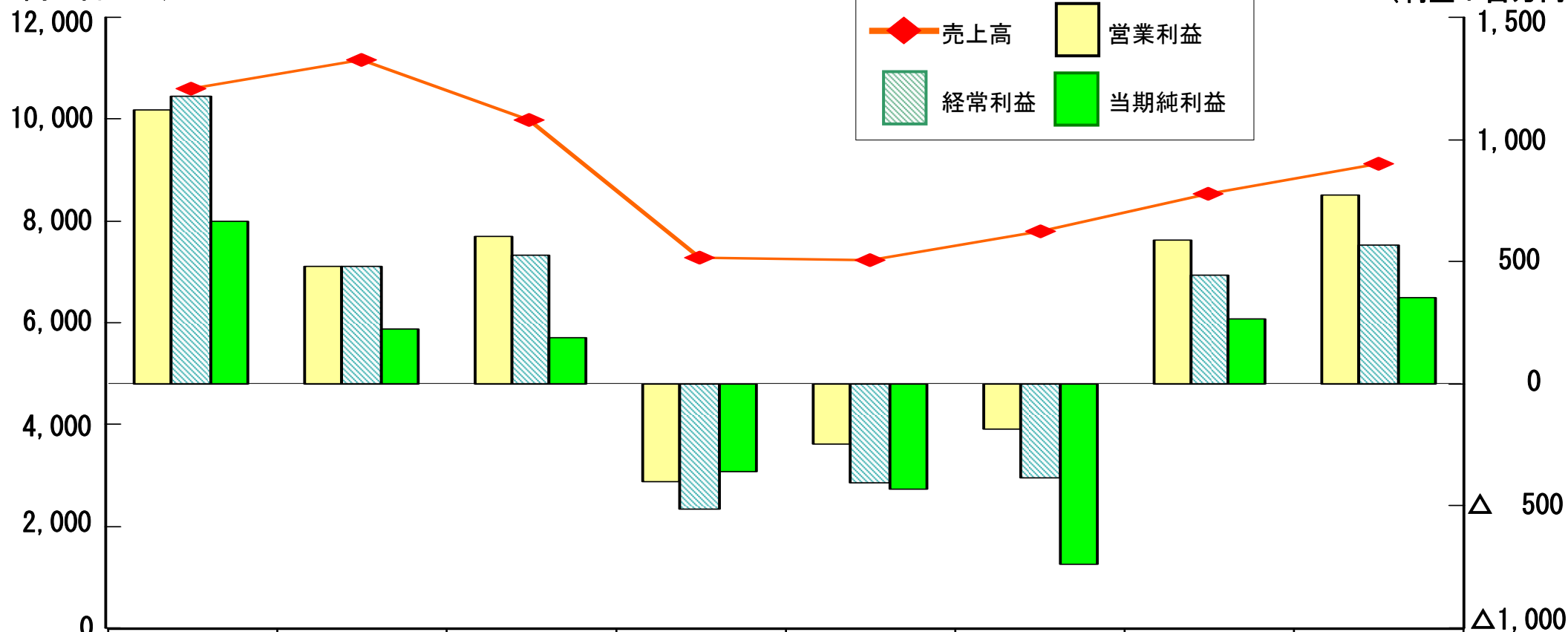
証券コード (7245)

大同メタル工業株式会社

(2) 個別業績

(売上高：百万円)

(利益：百万円)



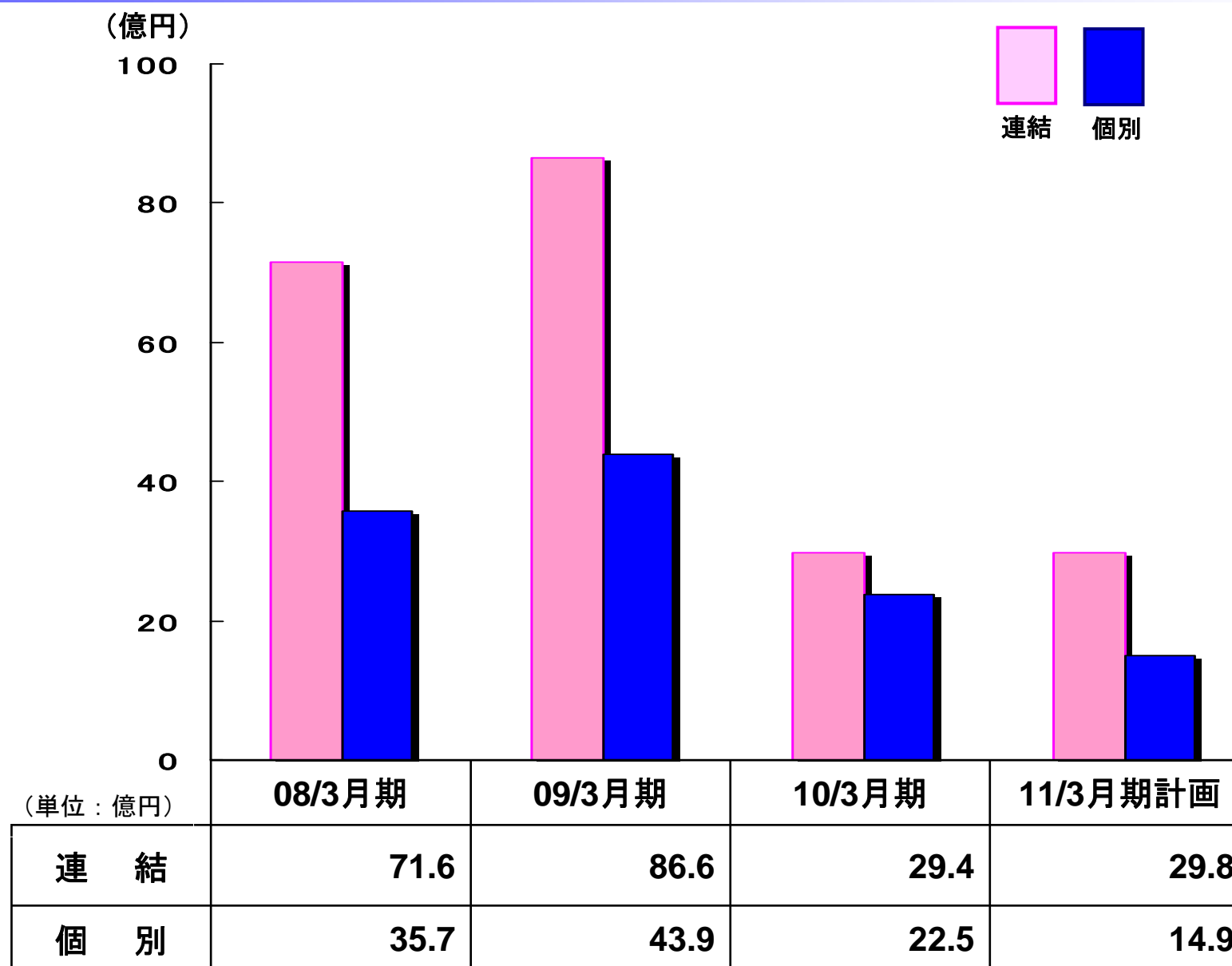
(単位：百万円)

	08年度第1Q	第2Q	第3Q	第4Q	09年度第1Q	第2Q	第3Q	第4Q
売上高	10,601	11,159	9,984	7,283	7,232	7,802	8,526	9,117
営業利益	1,122	478	606	△399	△248	△186	590	773
経常利益	1,175	481	525	△513	△406	△386	444	569
当期純利益	667	222	188	△358	△431	△739	264	352

平成22年3月期決算短信 補足資料

証券コード (7245)
大同メタル工業株式会社

2. 設備投資額の推移



平成22年3月期決算短信 補足資料

証券コード (7245)
大同メタル工業株式会社

3. 減価償却費の推移

